

# Procédure pour faire une inscription Élève ayant déjà suivi un cours

**À partir d'un ordinateur ou d'une tablette électronique obligatoirement**

1. Allez sur le site des cours à l'adresse : [cal.cssbe.gouv.qc.ca](http://cal.cssbe.gouv.qc.ca)



2. Cliquez sur le bouton *Inscriptions et dossier administratif* dans le coin supérieur gauche.

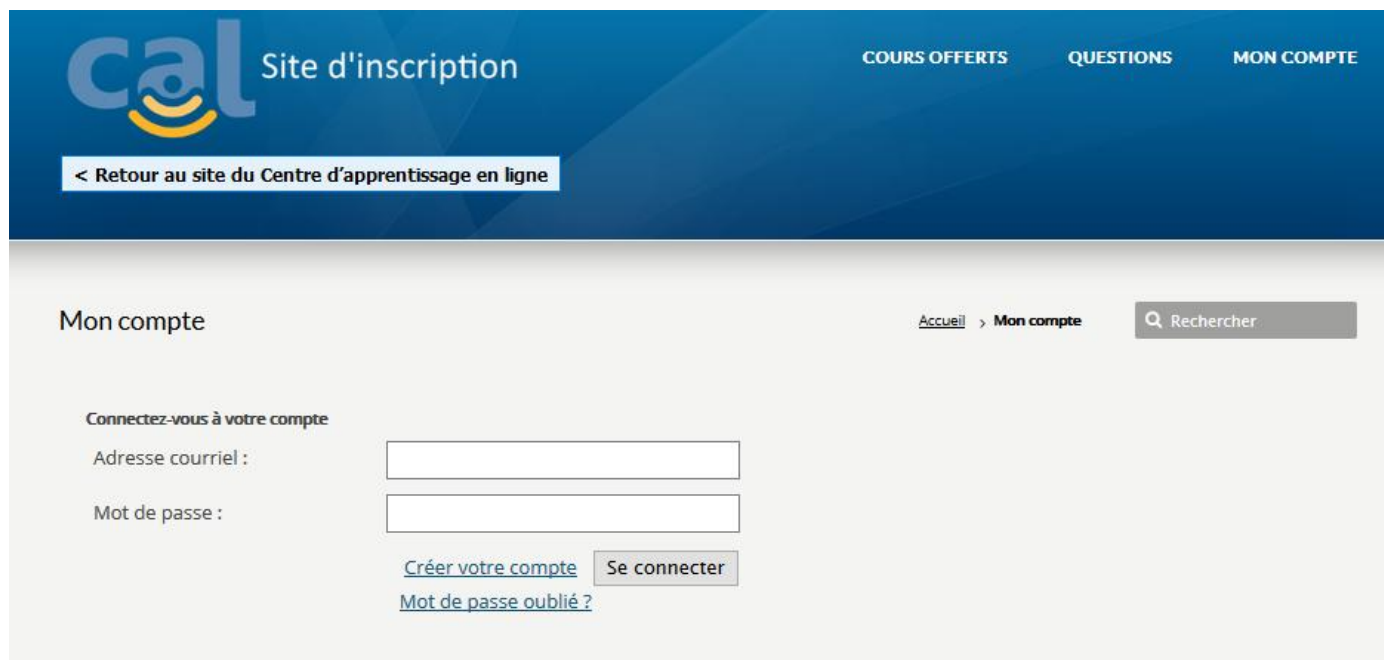


3. Cliquez sur l'onglet *Mon compte* dans le coin supérieur droit.



- Le nom d'utilisateur c'est l'adresse courriel de l'élève et le mot de passe c'est celui que vous avez indiqué en créant son compte et non celui pour accéder aux cours.

Si vous ne vous souvenez pas du mot de passe, cliquez sur *Mot de passe oublié?*, entrez l'adresse courriel de l'élève et un code de validation sera envoyé à cette adresse pour vous permettre de modifier le mot de passe et de vous connecter.



cal Site d'inscription

COURS OFFERTS QUESTIONS MON COMPTE

< Retour au site du Centre d'apprentissage en ligne

Mon compte

Accueil > Mon compte

Rechercher

Connectez-vous à votre compte

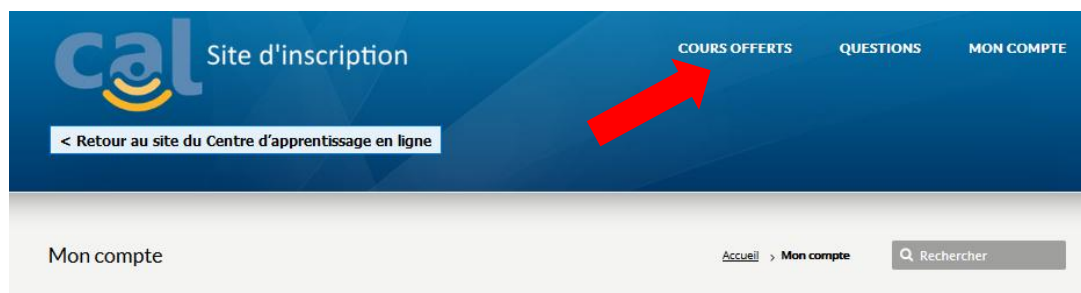
Adresse courriel :

Mot de passe :

[Créer votre compte](#)

[Mot de passe oublié ?](#)

- Cliquez sur *Cours offerts*.



- Cliquez sur la matière désirée selon le type de cours (rattrapage ou formation).



cal Site d'inscription

COURS OFFERTS QUESTIONS MON COMPTE

Cours offerts

Accueil > Cours offerts

Rechercher

Toutes les catégories

Cours de formation

Le cours de formation est le cours complet pour les élèves n'ayant jamais suivi le cours.  
Les cours de langue nécessitent un casque d'écoute avec microphone et tous les cours de formation nécessitent une caméra web externe.

|Anglais| |Arts| |Développement personnel| |Français| |Mathématiques| |Sciences| |Univers social|

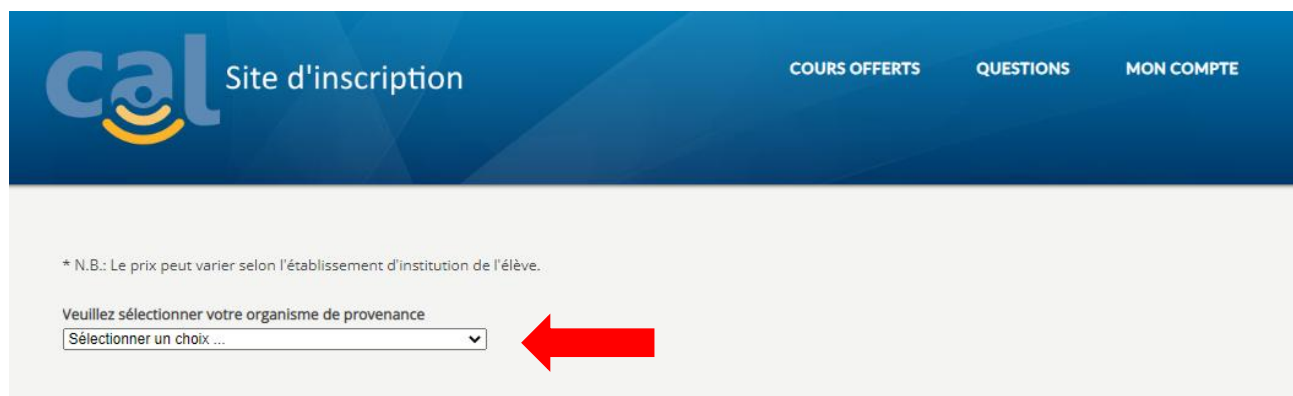
Cours de rattrapage

7. Cliquez sur le cours désiré.



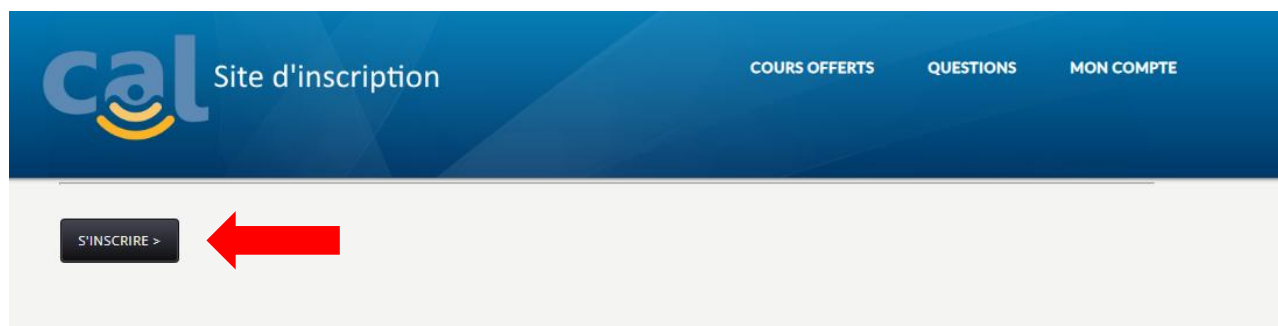
The screenshot shows the 'cal Site d'inscription' website with a blue header. The header contains the 'cal' logo, the text 'Site d'inscription', and three navigation links: 'COURS OFFERTS', 'QUESTIONS', and 'MON COMPTE'. Below the header, there are three course cards. The first card is titled 'Cours de formation ou rattrapage Science et environnement' with details '2022-2023 | RATTRAPAGE - Science et environnement 4e secondaire' and ID '058-402'. The second card is titled 'Cours de rattrapage Science et technologie' with details '2022-2023 | RATTRAPAGE - Science et technologie 3e secondaire - Volet théorique' and ID '055-306 (Volet théorique 055-310)'. The third card is titled 'Cours de rattrapage Science et technologie' with details '2022-2023 | RATTRAPAGE - Science et technologie 4e secondaire' and ID '055-444'. A red arrow points to the right side of the third course card.

8. Bien lire les informations du cours avant de continuer. Si les conditions vous conviennent, poursuivre en choisissant votre centre de services scolaire de territoire ou l'école privée fréquentée par votre enfant.



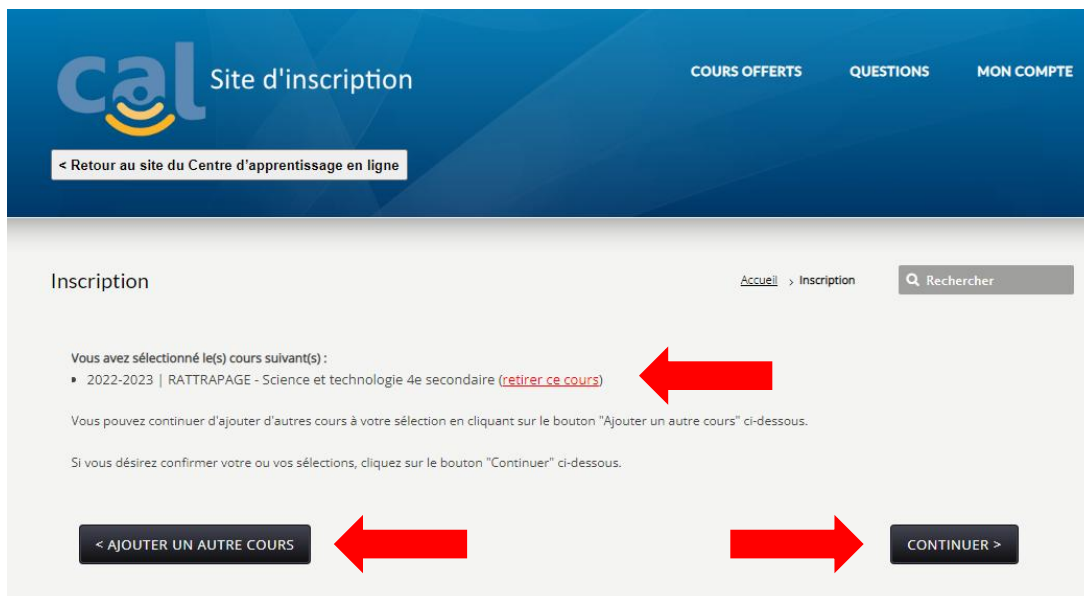
The screenshot shows the 'cal Site d'inscription' website with a blue header. The header contains the 'cal' logo, the text 'Site d'inscription', and three navigation links: 'COURS OFFERTS', 'QUESTIONS', and 'MON COMPTE'. Below the header, there is a note: '\* N.B.: Le prix peut varier selon l'établissement d'institution de l'élève.' Below the note, there is a label 'Veillez sélectionner votre organisme de provenance' and a dropdown menu with the text 'Sélectionner un choix ...'. A red arrow points to the dropdown menu.

9. Cliquez sur *S'inscrire*.



The screenshot shows the 'cal Site d'inscription' website with a blue header. The header contains the 'cal' logo, the text 'Site d'inscription', and three navigation links: 'COURS OFFERTS', 'QUESTIONS', and 'MON COMPTE'. Below the header, there is a button labeled 'S'inscrire >'. A red arrow points to the button.

10. Si vous vous êtes trompé, cliquez sur *Retirer ce cours* et recommencez à l'étape 5. Pour ajouter un autre cours cliquez sur *Ajouter un autre cours* ou cliquez sur *Continuer* pour poursuivre l'inscription.



cal Site d'inscription COURS OFFERTS QUESTIONS MON COMPTE

< Retour au site du Centre d'apprentissage en ligne

Inscription Accueil > Inscription Rechercher

Vous avez sélectionné le(s) cours suivant(s) :

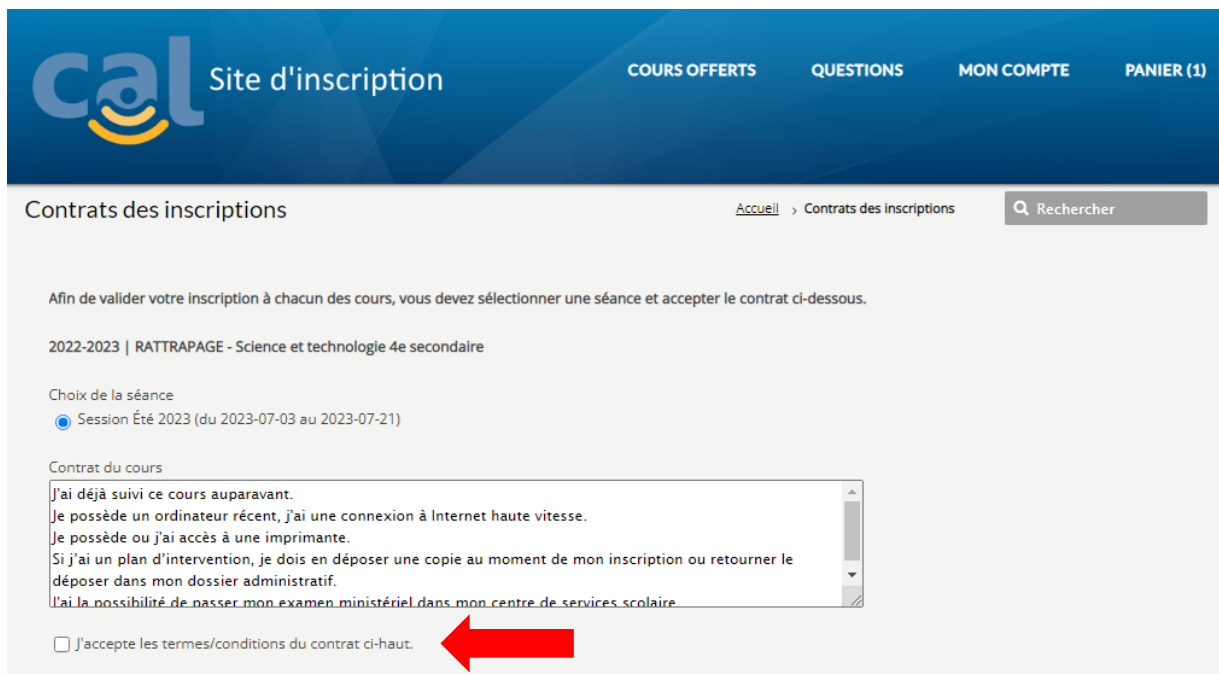
- 2022-2023 | RATRAPAGE - Science et technologie 4e secondaire ([retirer ce cours](#))

Vous pouvez continuer d'ajouter d'autres cours à votre sélection en cliquant sur le bouton "Ajouter un autre cours" ci-dessous.

Si vous désirez confirmer votre ou vos sélections, cliquez sur le bouton "Continuer" ci-dessous.

< AJOUTER UN AUTRE COURS CONTINUER >

11. Bien lire les conditions et cocher la case *J'accepte les termes/conditions du contrat* pour chaque cours dans le panier.



cal Site d'inscription COURS OFFERTS QUESTIONS MON COMPTE PANIER (1)

Contrats des inscriptions Accueil > Contrats des inscriptions Rechercher

Afin de valider votre inscription à chacun des cours, vous devez sélectionner une séance et accepter le contrat ci-dessous.

2022-2023 | RATRAPAGE - Science et technologie 4e secondaire

Choix de la séance

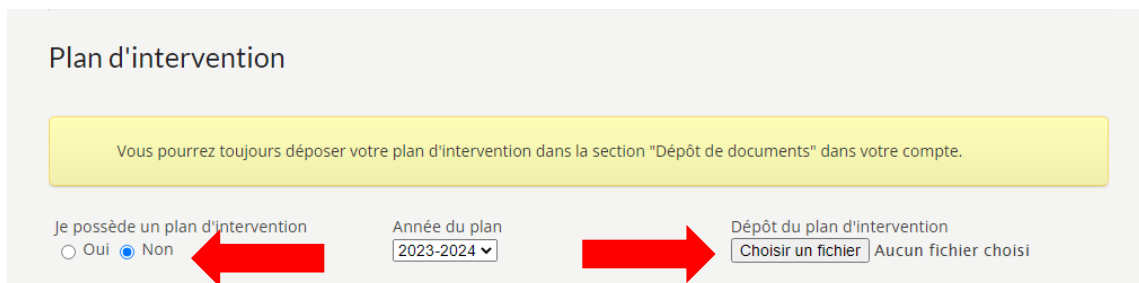
- Session Été 2023 (du 2023-07-03 au 2023-07-21)

Contrat du cours

J'ai déjà suivi ce cours auparavant.  
Je possède un ordinateur récent, j'ai une connexion à Internet haute vitesse.  
Je possède ou j'ai accès à une imprimante.  
Si j'ai un plan d'intervention, je dois en déposer une copie au moment de mon inscription ou retourner le déposer dans mon dossier administratif.  
J'ai la possibilité de passer mon examen ministériel dans mon centre de services scolaire.

J'accepte les termes/conditions du contrat ci-haut.

12. Si votre enfant a un plan d'intervention à son école pour du temps supplémentaire durant ses évaluations, vous pouvez le déposer immédiatement en cliquant sur *Oui* et sur *Choisir un fichier*.



Plan d'intervention

Vous pourrez toujours déposer votre plan d'intervention dans la section "Dépôt de documents" dans votre compte.

Je possède un plan d'intervention

Oui  Non

Année du plan

2023-2024

Dépôt du plan d'intervention

Choisir un fichier Aucun fichier choisi

13. Cliquez sur *Procéder au paiement*.


Plan d'intervention

Vous pourrez toujours déposer votre plan d'intervention dans la section "Dépôt de documents" dans votre compte.

Je possède un plan d'intervention  
 Oui  Non

Année du plan  
2023-2024 ▼

Dépôt du plan d'intervention  
 Aucun fichier choisi



14. Entrez les informations de la carte de crédit et cliquez sur *Paiement*.

cal Site d'inscription

COURS OFFERTS QUESTIONS MON COMPTE PANIER (1)

Veuillez sélectionner la méthode de paiement

Paiement en ligne avec carte de crédit


\* Détenteur de la carte :

\* Numéro de carte :

\* Expiration (MM / YYYY) : 01 ▼ / 2023 ▼

\* CCV :

Attention ! Un double clique peut provoquer un paiement en double, ne cliquer qu'une fois.



15. Une fois le paiement réussi, vous recevrez un courriel de confirmation d'inscription à l'adresse courriel de l'élève et à l'adresse courriel du premier parent au dossier. Si vous ne l'avez pas reçu après quelques minutes, veuillez vérifier dans le courrier indésirable avant de nous contacter.

Le courriel contient toutes les informations nécessaires pour se connecter à la date de début des cours.